

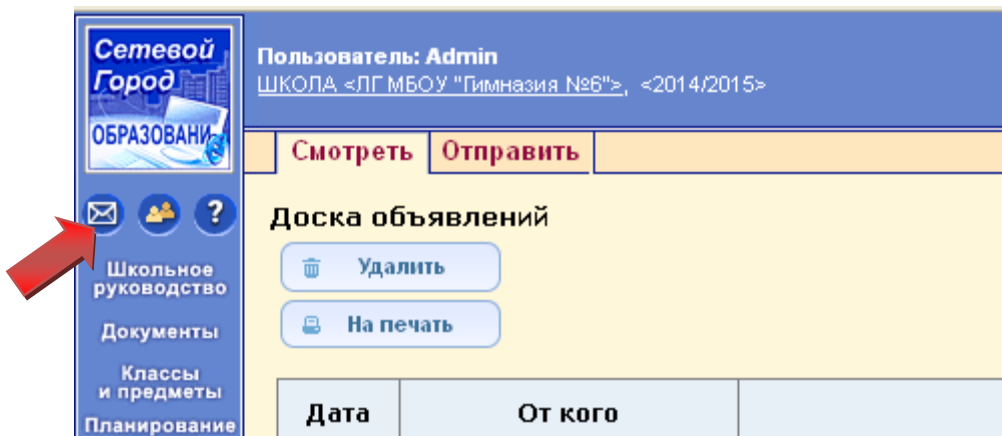
Как написать письмо?

«Сетевой город. Образование» (СГО) позволяет не только получать информацию об отметках и домашних заданиях, но и общаться с учителями (задавать вопросы по отметкам, получать консультации по выполнению домашнего задания и т.п.) даже в том случае, если вы не знаете электронного почтового адреса учителя.

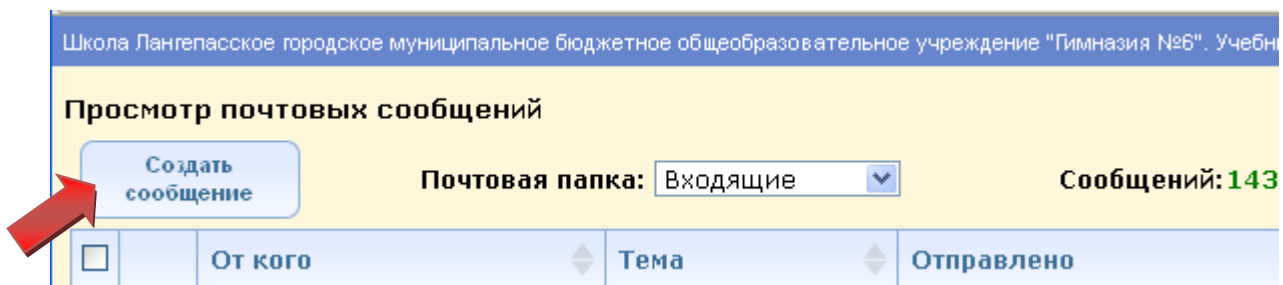
В Сетевом городе имеется встроенная (корпоративная) электронная почта. С ее помощью учителя, обучающиеся и родители могут переписываться между собой не только внутри своей школы, но и любой школой Лангепаса. При выборе адресата достаточно указать из списка школу, а в адресной строке - фамилию получателя.

На картинках ниже показана пошаговая последовательность действий:

Шаг 1. Нажмите на изображении конвертика в верхнем левом углу окна





Шаг 2. Нажмите кнопку «Создать сообщение»




Шаг 3. Нажмите на изображения книжки в строке «Кому»

Отправить сообщение

Кому: 

Копия: 

СК: 

Тема:

Присоединенный файл:

Уведомить о прочтении:

Шаг 4. Из выпадающих списков выберите ОУ (школу) и группу к которой относится получатель письма

Выберите получателей из выпадающего списка 'Группа'

Тип учреждения:

Тип ОУ:

Город/село:

ОУ:

Группа:

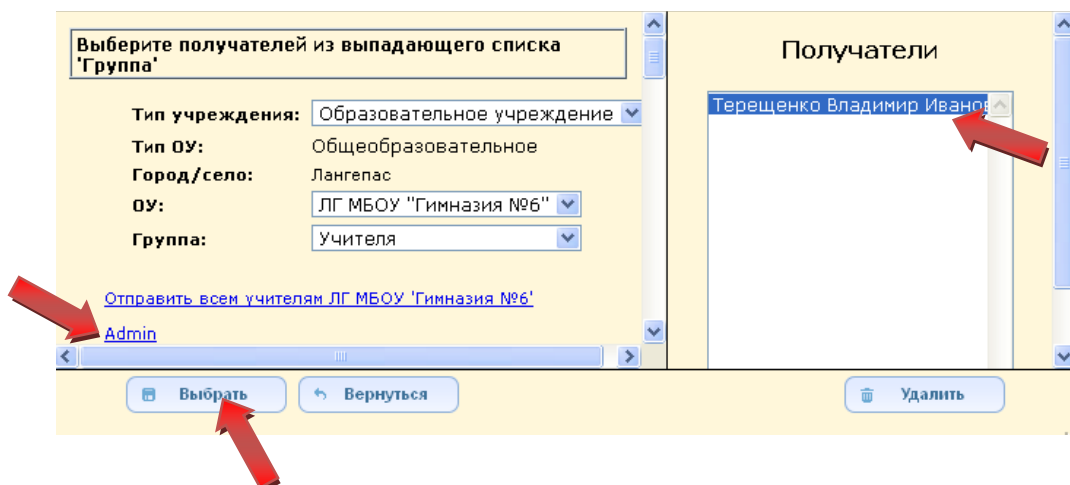
[Отправить всем учителям](#)

- [Admin](#)
- [Аминев Фаяз Суюнович](#)
- [Андрющенко Оксана Ан](#)
- [Аникина Людмила Анат](#)
- [Атауллина Рафия Камил](#)
- [Байбикова Камила Сайр](#)

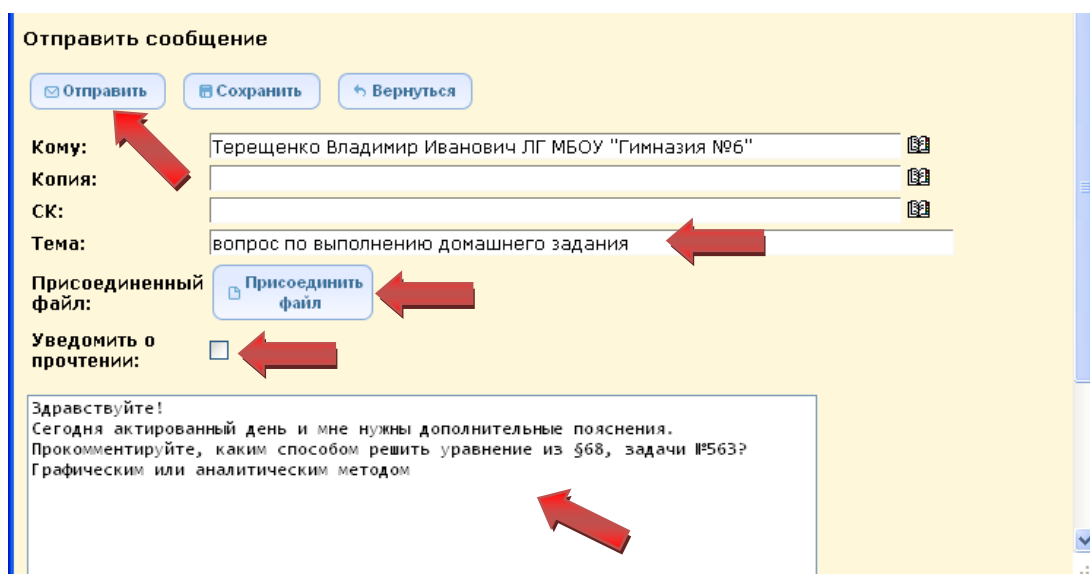
Учителя
Администраторы
Завучи
Учителя
Все сотрудники
Родители
Ученики
классы
Классы данного учителя
Все пользователи

Получатели

Шаг 5. Выберите получателя (или, последовательно нажимая на фамилии, несколько получателей). Фамилии выбираемых вами получателей будут отображаться в правом окошке. Когда выбор сделан, нажмите кнопку «Выбрать» для перехода к написанию письма.



Шаг 6. Напишите тему письма и текст вашего вопроса/обращения. При необходимости/желании можете поставить галочку о направлении вам уведомления о прочтении, а также присоединить файл, который вы хотите переслать получателю вместе с текстом письма. Когда все готово, нажмите кнопку «Отправить»



После нажатия кнопки «Отправить», получатель увидит анимированный конвертик. Если у себя вы видите такой же анимированный конвертик, то первое, с чего вы должны начать работу в СГО – это просмотреть почту. В ней могут находиться важные объявления учителей и администрации школы!

